






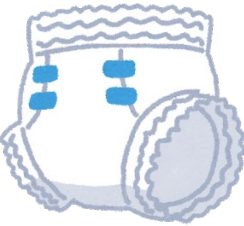


【モノカード】 ※準備する平面図・間取図のサイズに応じて印刷サイズを調整してご使用ください。

| | | | | |
|--|--|--|--|--|
| 飲料水 2L × ____ 本  | 飲料水 2L × ____ 本  | 飲料水 2L × ____ 本  | 飲料水 2L × ____ 本  | 飲料水 2L × ____ 本  |
|  | ____ 食分  | ____ 食分  |  |  |
|  |  |  | ヘッドライド  | ヘッドライド  |
| 土のう × ____ 袋  | 土のう × ____ 袋  | 土のう × ____ 袋  | 土のう × ____ 袋  | 土のう × ____ 袋  |
|  | おむつ × ____ 枚  | おむつ × ____ 枚  | おむつ × ____ 枚  | おむつ × ____ 枚  |

(印刷サイズの目安) 100% (A4用紙) 印刷⇒縮尺約 1/100 建物平面図
65%縮小印刷 ⇒縮尺約 1/75 建物平面図

【モノカード】 ※準備する平面図・間取図のサイズに応じて印刷サイズを調整してご使用ください。



(印刷サイズの目安) 100% (A4用紙) 印刷⇒縮尺約 1/100 建物平面図
 65%縮小印刷 ⇒縮尺約 1/75 建物平面図

【モノカード】 ※準備する平面図・間取図のサイズに応じて印刷サイズを調整してご使用ください。

| | | | | |
|--|---|---|--|---|
| <p>耳穴型補聴器</p>  | <p>耳穴型補聴器</p>  | <p>耳掛け型補聴器</p>  | <p>耳掛け型補聴器</p>  | <p>耳掛け型補聴器</p>  |
|  |  | <p>マスク ____枚</p>  | <p>マスク ____枚</p>  | <p>マスク ____枚</p>  |
| <p>消毒液</p>  | <p>毛布 ____枚</p>  | <p>毛布 ____枚</p>  | <p>毛布 ____枚</p>  | <p>毛布 ____枚</p>  |
|  | <p>吸入器</p>  | <p>障がい者手帳</p>  |  |  |
| <p>長靴 ____足</p>  |  |  |  | |

(印刷サイズの目安) 100% (A4用紙) 印刷⇒縮尺約 1/100 建物平面図
65%縮小印刷 ⇒縮尺約 1/75 建物平面図

【モノカード】 ※準備する平面図・間取図のサイズに応じて印刷サイズを調整してご使用ください。

| | | | | |
|---|---|--|--|--|
|  |  |  |  |  |
|  |  | テレビ  |  |  |
| 携帯電話用 防水ケース  |  | ラップ  | アルミホイル  | 案内旗  |
|  | | | | |
| | | | | |

(印刷サイズの目安) 100% (A4用紙) 印刷⇒縮尺約 1/100 建物平面図
65%縮小印刷 ⇒縮尺約 1/75 建物平面図